



GOVERNO DO ESTADO DO ESPÍRITO SANTO
SECRETARIA DE ESTADO DA JUSTIÇA - SEJUS
GERÊNCIA DE GESTÃO DE PESSOAS - GGP

PROCESSO SELETIVO – EDITAL Nº 002/2024

Assistente Social e Psicólogo - DT

**Tutorial para Encaminhamento de Documentos – 2ª Fase -
Entrega de documentação comprobatória referente à
qualificação profissional**

1 – ENTRAR NO ACESSO AO CIDADÃO:

- Acessar o link do acesso ao cidadão: <https://acessocidadao.es.gov.br/>
- Digitar CPF e senha e clicar em “ENTRAR”

 Acesso Cidadão

[Sobre](#) [Serviços](#) [+ Criar uma conta](#)

Para continuar, faça o login abaixo

Faça login usando sua conta do **Acesso Cidadão**...

CPF

Senha

Entrar

[Esqueceu sua senha?](#)

Ou

...faça login usando uma das opções abaixo:

 Entrar com o Google

 Entrar com o login Gov.Br

 Entrar com Certificado Digital

Não possui uma conta no **Acesso Cidadão**? [Criar uma conta.](#)

2 – ACESSAR O E-DOCS

- Escolher E-Docs e clicar em “ACESSAR”

 Acesso Cidadão

 Sobre

 Serviços

Vitor Gabriel ▾

Serviços Corporativos



Seleção DT
Sistema de inscrição e seleção em processos seletivos de designação temporária do Governo do Estado do Espírito Santo

[ACESSAR](#) [HOME](#)



E-Docs
E-Docs - Gestão Arquivística de Documentos e Processos Administrativos do Estado do Espírito Santo

[TREINAMENTO](#) [ACESSAR](#)

Serviços Públicos

Abaixo estão os serviços disponibilizados pelo Estado do Espírito Santo. Escolha o serviço de seu interesse e clique em acessar.

3 – REALIZAR ENCAMINHAMENTO DE DOCUMENTOS

➤ Clicar em “Encaminhamento de Documentos”

The screenshot displays the E-Docs user interface. At the top, there is a blue header with the E-Docs logo and a search bar containing the text 'Pesquise processos, encaminhamentos e documentos'. Below the header, a greeting 'Olá,' is followed by a green checkmark icon and the text 'Acompanhe abaixo todas as suas pendências. Além disso, separamos várias opções para você.' Below this, there are two large teal buttons: 'Caixa de Encaminhamentos' (with an envelope icon) and 'Caixa de Documentos para Assinar' (with a document and pencil icon). Underneath these, there is a section titled 'Iniciar' with a red plus icon. This section contains three light blue buttons: 'Upload de Documentos' (with a cloud and upload arrow icon), 'Elaboração de Documento' (with a keyboard icon), and 'Encaminhamento de Documento' (with a paper plane icon). The 'Encaminhamento de Documento' button is circled in red. Below the 'Iniciar' section, there is a 'Mais opções' section with five items, each with an icon and a brief description: 'Meus Documentos' (document icon), 'Credenciamento de Documentos' (person and lock icon), 'Credenciamento de Processos' (lock icon), 'Dashboards e Consultas' (gauge icon), and 'Rascunhos de Elaboração' (document with grid icon).

E-Docs Pesquise processos, encaminhamentos e documentos

Olá,
Acompanhe abaixo todas as suas pendências. Além disso, separamos várias opções para você.

Caixa de Encaminhamentos **Caixa de Documentos para Assinar**

Iniciar






Upload de Documentos **Elaboração de Documento** **Encaminhamento de Documento**

Mais opções



- Meus Documentos**
Acesse todos os documentos que você capturou, assinou, tramitou ou recebeu, em um drive unificado
- Credenciamento de Documentos**
Veja todos os documentos que você pediu credenciamento, e gerencie os credenciamentos de documento aguardando sua análise
- Credenciamento de Processos**
Veja todos os processos que você pediu credenciamento, e gerencie os credenciamentos de processo aguardando sua análise
- Dashboards e Consultas**
Os dashboards e consultas do E-Docs trazem informações consolidadas de tudo o que se produz e tramita aqui, de forma totalmente pública
- Rascunhos de Elaboração**
Acesse rascunhos de documentos em elaboração que salvou para continuar depois





- Escolher a opção “CIDADÃO”
- Clicar em “FAZER UPLOAD”

Com qual Cargo/Função você irá Encaminhar?

	MEMBRO (COMISSÃO PROCESSO SELETIVO SIMPLIFICADO - SEJUS) - SEJUS - SEJUS - GOVES
	MEMBRO (COMISSÃO SETORIAL DE AVALIAÇÃO DE DOCUMENTOS) - SEJUS - SEJUS - GOVES
	POLICIAL PENAL - GGP - SEJUS - GOVES
	SUBGERENTE QCE-05 - GGP - SEJUS - GOVES
	CIDADÃO

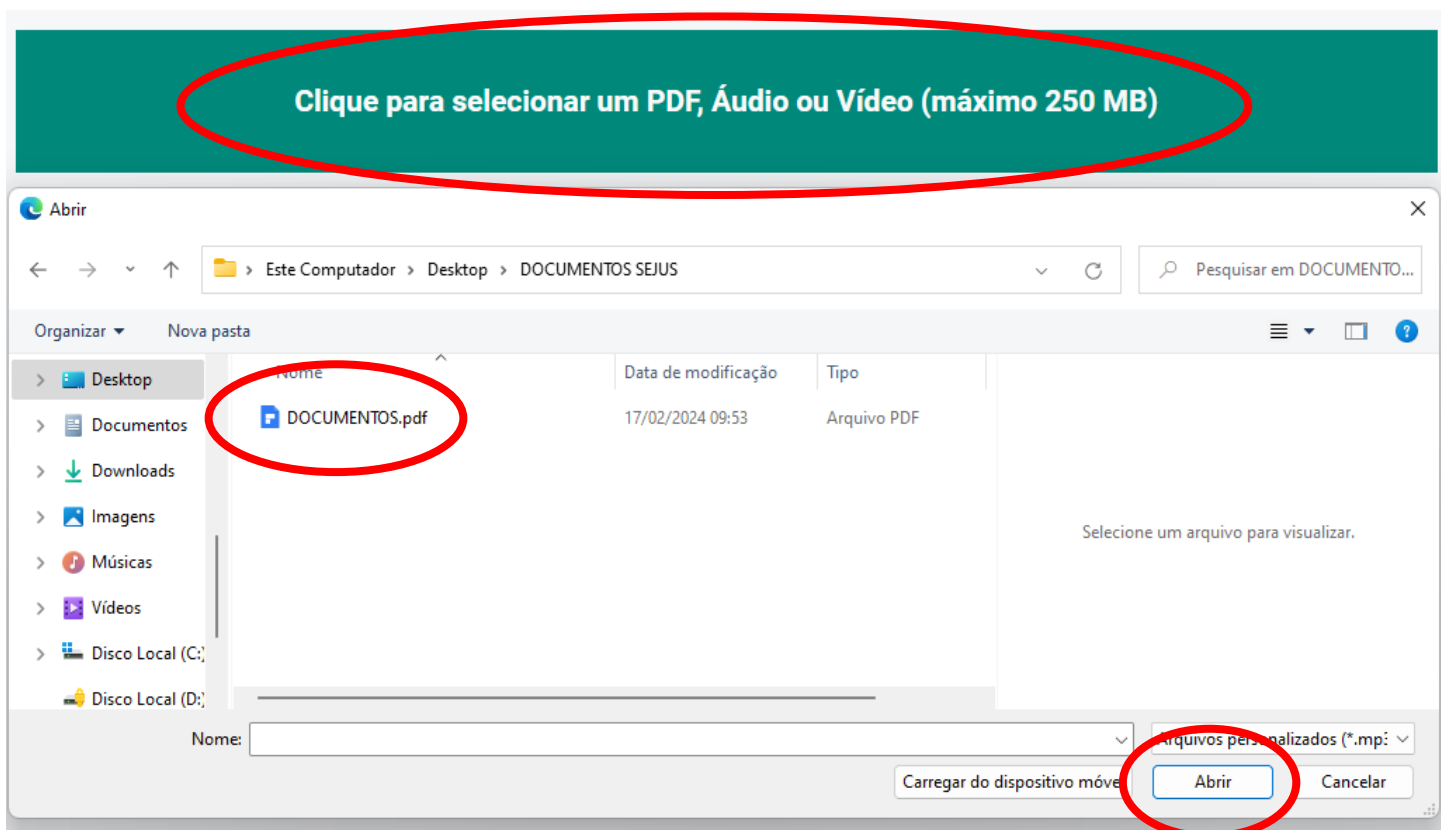
Quais Documentos serão encaminhados?

  REGISTRO DO ENCAMINHAMENTO
NOVO

 **FAZER UPLOAD**  ELABORAR  PROCURAR  COLAR

➔ PRÓXIMO

- Clicar para “SELECIONAR UM PDF”
- Procurar seu arquivo PDF com os documentos
- Selecionar e clicar em “ABRIR”
- OBS: OBRIGATÓRIO ARQUIVO NO FORMATO PDF



- Selecionar a opção “CIDADÃO”
- “DOCUMENTO ESCANEADO”
- Clicar em “PRÓXIMO”
- “LIMITAR ACESSO”
- Selecionar “INFORMAÇÃO PESSOAL”

Com qual Cargo/Função você irá capturar este documento?

MEMBRO (COMISSÃO PROCESSO SELETIVO SIMPLIFICADO - SEJUS) - SEJUS - SEJUS - GOVES

MEMBRO (COMISSÃO SETORIAL DE AVALIAÇÃO DE DOCUMENTOS) - SEJUS - SEJUS - GOVES

POLICIAL PENAL - GGP - SEJUS - GOVES

SUBGERENTE QCE-05 - GGP - SEJUS - GOVES

CIDADÃO

Qual é o tipo do documento?

Documento Eletrônico
SELECIONAR

→ **Documento Escaneado**
SELECIONAR →

Valor Legal: Cópia Simples

Qual o Nome do documento?

TUTORIAL

Este documento possui restrição de acesso prevista em lei?

Nível de Acesso: ORGANIZACIONAL

TORNAR PÚBLICO

LIMITAR ACESSO

PRÓXIMO →

Qual o Fundamento Legal para a restrição?

Digite para filtrar

ABRIR TODOS

FECHAR TODOS

+ INFORMAÇÃO PESSOAL

+ DOCUMENTO PREPARATÓRIO PARA TOMADA DE DECISÃO

+ SIGILO DO INQUÉRITO POLICIAL

+ SIGILO DA INTERCEPTAÇÃO DE COMUNICAÇÃO TELEFÔNICA

+ SEGREDO DE JUSTIÇA DO CÓDIGO PENAL

+ SIGILO FISCAL

+ SIGILO PROFISSIONAL DO ADVOGADO

+ SEGREDO DE JUSTIÇA DO CÓDIGO CIVIL

+ SIGILO DAS OPERAÇÕES BANCÁRIAS

+ SEGREDO INDUSTRIAL

+ SEGREDO DECORRENTE DE DIREITOS AUTORAIS

+ SIGILO COMERCIAL

+ SIGILO CONTÁBIL

+ SIGILO EMPRESARIAL

+ SIGILO DO PRONTUÁRIO MÉDICO

+ SIGILO PROFISSIONAL DO MÉDICO


Fundamentos legais selecionados:

- Clicar em “PRÓXIMO”
- Escolher a opção “CAPTURAR”

Este documento possui restrição de acesso prevista em lei?

Nível de Acesso: SIGILOS  LIMITAR ACESSO

Restrição de acesso prevista em lei selecionada:

 Informação Pessoal
Sigiloso

PRÓXIMO →

Termo de Responsabilidade

- **Art. 299 do Código Penal.** Omitir, em documento público ou particular, declaração que nele deveria constar, ou nele inserir ou fazer inserir declaração falsa ou diversa da que devia ser escrita, com o fim de prejudicar direito, criar obrigação ou alterar a verdade sobre o fato juridicamente relevante:
 - **Pena:** reclusão, de 1 (um) a 5 (cinco) anos, e multa, se o documento é público, e reclusão de 1 (um) a 3 (três) anos, e multa, se o documento é particular.
 - **Parágrafo único.** Se o agente é funcionário público, e comete o crime prevalecendo-se do cargo, ou se a falsificação ou alteração é de assentamento de registro civil, aumenta-se a pena de sexta parte.

Ao capturar o documento, você declara estar ciente de que a falsidade do seu conteúdo pode implicar na sanção penal prevista no Art. 299 do Código Penal, conforme transcrição acima.

 CAPTURAR

- Clicar em “PRÓXIMO”


Novo Encaminhamento

Com qual Cargo/Função você irá Encaminhar?

	MEMBRO (COMISSÃO PROCESSO SELETIVO SIMPLIFICADO - SEJUS) - SEJUS - SEJUS - GOVES
	MEMBRO (COMISSÃO SETORIAL DE AVALIAÇÃO DE DOCUMENTOS) - SEJUS - SEJUS - GOVES
	POLICIAL PENAL - GGP - SEJUS - GOVES
	SUBGERENTE QCE-05 - GGP - SEJUS - GOVES
	CIDADÃO

Quais Documentos serão encaminhados?

 **REGISTRO DO ENCAMINHAMENTO**
NOVO

 **TUTORIAL**
2024-KTFDH6 (Sigiloso)

 FAZER UPLOAD

 ELABORAR

 PROCURAR

 COLAR

→ PRÓXIMO

- Selecionar a opção “GRUPO E COMISSÕES”
- Selecionar a opção “COMISSÕES E CONTRATOS”
- Selecionar o Órgão “SEJUS – SECRETARIA DE ESTADO DA JUSTIÇA”
- Digitar “PROCESSO SELETIVO SIMPLIFICADO”
- Escolher a opção “PROCESSO SELETIVO SIMPLIFICADO – EDITAL Nº 002/2024 – PSICOSOCIAL”

Quais serão os Destinatários?

★ SUGESTÕES	ÓRGÃO	SETOR	GRUPOS E COMISSÕES
<div>Grupos de TrabalhoComissões e Contratos</div>			
Patriarca GOVES	Órgão SEJUS - SECRETARIA DE ESTADO DA JUSTICA		
PROCESSO SELETIVO SIMPLIFICADO			
+ PROCESSO SELETIVO SIMPLIFICADO - EDITAL Nº 002/2024 - PSICOSOCIAL			

Selecionados:

OK

➤ Clicar em "PRÓXIMO"

Quais serão os Destinatários?



PROCESSO SELETIVO SIMPLIFICADO - EDITAL Nº 002/2024 - PSICOSSOCIAL

Grupo - SEJUS - SEJUS - GOVES

Opções de envio para grupo

Encaminhar para o grupo ou para cada membro?



Qual a diferença?



PROCESSO SELETIVO SIMPLIFICADO - EDITAL Nº 002/2024 - PSICOSSOCIAL

Grupo



Membros



PRÓXIMO

- Na descrição “TÍTULO OBRIGATÓRIO”, seguir o exemplo:
- Em “MENSAGEM OBRIGATÓRIO” seguir o exemplo:
- Clicar em “ENVIAR”

The screenshot shows a web form for document submission. The 'Título (obrigatório)' field contains '012 - MARIA DA PENHA - POLO XXXXX', which is circled in red. A yellow arrow points from this field to a red-bordered box containing the text 'Nº da Classificação - Nome Completo do Candidato - POLO'. The 'Mensagem (obrigatório)' field contains 'Encaminho documentação solicitada referente ao Processo Seletivo - 002/2024', also circled in red. At the bottom, the 'Nível de Acesso' is set to 'ORGANIZACIONAL', and the 'ENVIAR' button is circled in red. Other options include 'TORNAR PÚBLICO' and 'LIMITAR ACESSO'. The page number '33 / 200' is visible in the top right, and '75 / 1500' is in the bottom right.

Título (obrigatório)

012 - MARIA DA PENHA - POLO XXXXX

Nº da Classificação - Nome Completo do Candidato - POLO

33 / 200

Mensagem (obrigatório)

Encaminho documentação solicitada referente ao Processo Seletivo - 002/2024

75 / 1500

Nível de Acesso: **ORGANIZACIONAL** ? TORNAR PÚBLICO LIMITAR ACESSO

Outras opções: ☒ Aguardar a conclusão da operação



ENVIAR CANCELAR

- OBS.: O SISTEMA VAI GERAR UM NÚMERO DE RASTREIO QUE DEVE SER USADO EM TODOS ENVIO DE DOCUMENTOS.

4 – ACOMPANHAR O ENCAMINHAMENTO:


- Para acompanhar o encaminhamento basta digitar o número do rastreio na barra de pesquisa do E-Docs, que o sistema retornará com as informações do encaminhamento. Exemplo: '2024-XXXXXX'
- **ATENÇÃO “ANEXAR OS DOCUMENTOS EM APENAS UM ENCAMINHAMENTO.”**

E-Docs Pesquise processos, encaminhamentos e documentos

Olá,  

Separamos alguns atalhos para você. Para ver mais opções, acesse o menu lateral.

PROCESSOS	ENCAMINHAMENTOS	DOCUMENTOS
Caixa de Entrada	1 Encaminhamentos Pendentes	Documentos para Eu Assinar
IR PARA PROCESSOS	IR PARA ENCAMINHAMENTOS	IR PARA DOCUMENTOS

SERVIDOR! Você pode retirar suas dúvidas com o ponto focal do seu Órgão.
 [CLIQUE AQUI PARA VISUALIZAR A LISTA DOS CONTATOS.](#)

5 - ORIENTAÇÃO PARA ORGANIZAÇÃO DA DOCUMENTAÇÃO

2º Fase: Entrega de documentação comprobatória referente à qualificação profissional, ORGANIZADO NA SEGUINTE ORDEM:

1 – Ficha de Inscrição

2 – Documentação comprobatória de experiência profissional

3 – Documentação comprobatória de títulos

4 – Documentação comprobatória referente reserva de vagas (indígenas ou pessoas com deficiência)

Salvar toda a documentação em arquivo único, formato PDF, com a seguinte descrição “CLASSIFICAÇÃO – NOME COMPLETO – POLO”

Caso necessário, sugerimos utilizar o seguinte link:

https://www.ilovepdf.com/pt/juntar_pdf