



GOVERNO DO ESTADO DO ESPÍRITO SANTO
SECRETARIA DA SAÚDE – SESA

MANUAL PARA ENCAMINHAMENTO DE DOCUMENTAÇÃO VIA E-DOCS PROCESSO SELETIVO - SESA

Procedimentos e Orientações





Ingressar no Acesso Cidadão:

Para acessar o Acesso Cidadão, clicar no link: <https://acessocidadao.es.gov.br/>

 Acesso Cidadão

 Sobre

 Serviços

 Criar uma conta

Para continuar, faça o login abaixo

Faça login usando sua conta do **Acesso Cidadão**...

CPF

Senha

Entrar

[Esqueceu sua senha?](#)

Digite o CPF e a Senha para logar.

...faça login usando uma das opções abaixo:

 Entrar com o login gov.br

 Entrar com Certificado Digital

Não possui uma conta no **Acesso Cidadão**? [Criar uma conta.](#)

Precisa recuperar sua conta? [Clique aqui.](#)

Você será direcionado para a Plataforma perfil de serviços:

GOVERNO DO ESTADO
DO ESPÍRITO SANTO
Secretaria da Saúde



Na opção E-Docs, clicar no botão



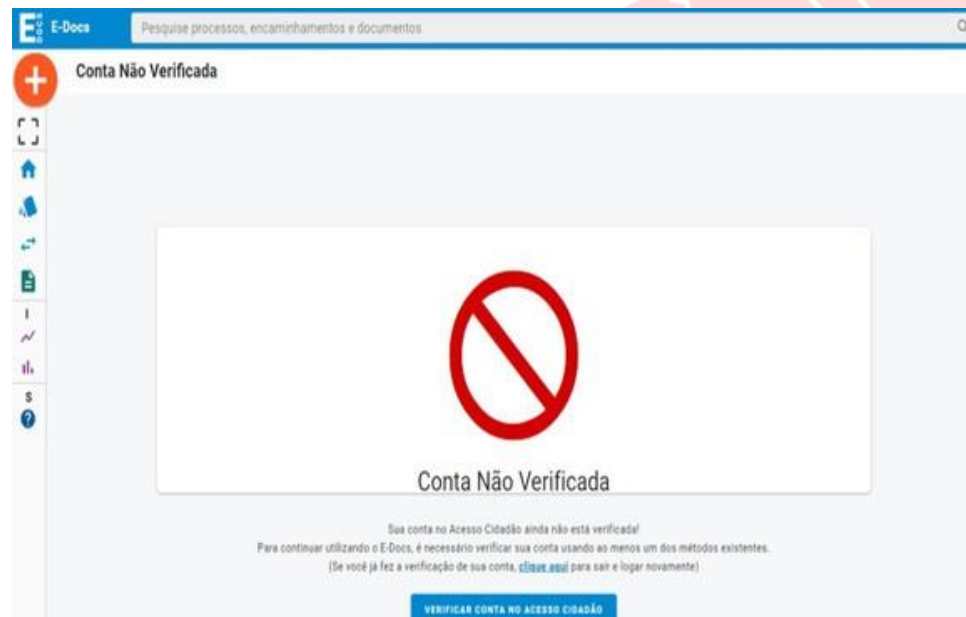
E-Docs

E-Docs - Gestão Arquivística de
Documentos e Processos Administrativos
do Estado do Espírito Santo

ACESSAR

TREINAMENTO

Caso a conta não esteja verificada, aparecerá a tela ao lado e o candidato deverá verificar seguindo o passo a passo na próxima página.





Verificando a Conta no E-Docs:

Após clicar em **verificar**, o candidato deverá Marcar

Uma sugestão para verificação é por meio de
Selos Meu gov.br.

Verificar Conta

Essas são as maneiras de verificar a sua conta e habilitar mais serviços a partir do Acesso Cidadão.



Selos Meu gov.br

Você pode usar os selos de confiabilidade da sua conta meu.gov.br para verificar também a sua conta do acesso cidadão.

Selos Obtidos: **Biometria(Ouro)**; **Internet Banking(Prata)**;

VERIFICAR



Certificado Digital

Caso você tenha um Certificado Digital (e-CPF ou e-CNPJ) você pode utilizar esse serviço para verificar a sua conta e habilitar serviços que exigem mais segurança.

VERIFICAR



Certificado Digital (Selo Ouro)

Cadastro via certificado digital



Internet Banking (Selo prata)

Cadastro via internet banking



Biometria (Selo Ouro)

Cadastro via validação biométrica



Conta Verificada (Selo prata)

Outras confiabilidades do tipo Prata

Atualizar Selos

Verificando a Conta no E-Docs: (continuação)

O candidato será direcionado para uma página em que deverá seguir o passo a passo para acessar sua conta no gov.br. **Digitar o CPF para criar ou acessar sua conta gov.br e clicar em Continuar**



Identifique-se no gov.br com:

Número do CPF
Digite seu CPF para criar ou acessar sua conta gov.br.

CPF

Continuar

Outras opções de identificação:

- ☒ Login com seu banco
- ☐ Login com QR code
- ☐ Seu certificado digital
- ☐ Seu certificado digital em nuvem

[Está com dúvidas e precisa de ajuda?](#)
[Termo de Uso e Aviso de Privacidade](#)

O candidato será direcionado para uma página em que deverá seguir o passo a passo para acessar sua conta no gov.br. **Digitar sua senha e clicar em ENTRAR.**

gov.br



Digite sua senha

CPF

Senha

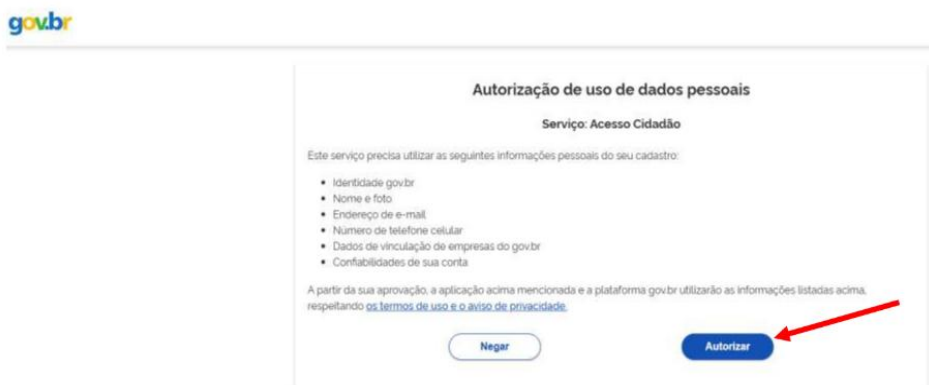
[Esqueci minha senha](#)

Cancelar **Entrar**

[Ficou com dúvidas?](#)

Verificando a Conta no E-Docs: (continuação)

O candidato será direcionado para uma página em que deverá autorizar o uso de dados pessoais (Serviço: Acesso Cidadão) pela plataforma gov.br. [Clicar em Autorizar](#)



A captura de tela mostra a interface de autorização do gov.br. No topo, há o logotipo do gov.br. O título principal é "Autorização de uso de dados pessoais" e o serviço é "Serviço: Acesso Cidadão". Abaixo, há uma lista de informações pessoais necessárias: identidade gov.br, nome e foto, endereço de e-mail, número de telefone celular, dados de vinculação de empresas do gov.br e confiabilidades de sua conta. Uma mensagem informa que a partir da aprovação, a aplicação e a plataforma gov.br utilizarão essas informações, respeitando os termos de uso e o aviso de privacidade. No rodapé, há dois botões: "Negar" e "Autorizar". Uma seta vermelha aponta para o botão "Autorizar".

Quando concluir todas as etapas, aparecerá uma informação da Conta já **verificada**



A captura de tela mostra a página "Selos de Confiabilidade". No topo, há o título "Selos de Confiabilidade" e uma explicação: "O Acesso Cidadão, do Espírito Santo, está integrado ao login Gov.br e pode utilizar os selos de confiabilidade federais para verificar sua conta estadual." Abaixo, há quatro cartões de selos: "Certificado Digital (Selo Ouro)" com ícone de cadeado, "Internet Banking (Selo prata)" com ícone de prédio, "Biometria (Selo Ouro)" com ícone de pessoa e "Conta Verificada (Selo prata)" com ícone de sol. Cada cartão tem uma descrição: "Cadastro via certificado digital", "Cadastro via internet banking", "Cadastro via validação biométrica" e "Outras confiabilidades do tipo Prata". O cartão "Biometria (Selo Ouro)" está destacado com uma caixa vermelha e uma seta vermelha aponta para o texto "Obtido com sucesso!". No rodapé, há um botão "Atualizar Selos".



Capturando a documentação: 1º Passo



Olá, Maria! ✓

Acompanhe abaixo todas as suas pendências. Além disso, separamos várias opções para você.



Caixa de
Encaminhamentos



Caixa de Documentos
para Assinar

Iniciar +

Clique Aqui



Upload de Documentos



Elaboração de Documento



Encaminhamento de Documento

Mais opções



Acesse todos os documentos que você capturou, assinou, tramitou ou recebeu, em um drive unificado



Veja todos os documentos que você pediu credenciamento, e gerencie os credenciamentos de documento aguardando sua análise



Veja todos os processos que você pediu credenciamento, e gerencie os credenciamentos de processo aguardando sua análise



Os dashboards e consultas do E-Docs trazem informações consolidadas de tudo o que se produz e tramita aqui, de forma totalmente pública



Acesse rascunhos de documentos em elaboração que salvou para continuar depois

Veja também

📖 Informações de Usuário

🎓 Vídeos e Tutoriais

💻 Site de Treinamento

🔍 Validar Arquivo

🔗 Sobre o E-Docs

Capturando a Documentação

2º Passo

GOVERNO DO ESTADO
DO ESPÍRITO SANTO
Secretaria da Saúde



Na tela do E-Docs irá aparecer a seguinte mensagem:

Clique para selecionar um PDF, Áudio ou Vídeo (máximo 250 MB)

É Obrigatório arquivo único
em formato PDF

Após selecionar o arquivo:

Arquivo Selecionado:
convocação-inscrição-nome-cargo-unidade.pdf (177.6 kB)

Gênero detectado: **Textual** [? Informações sobre tipos de arquivo](#)

Com qual Cargo/Função você irá capturar este documento?

CIDADÃO

Qual é o tipo do documento? [? Qual a diferença?](#)

Documento Eletrônico
SELECIONAR

Clique Aqui → Documento Escaneado
SELECIONAR →

Valor Legal: Cópia Simples

Qual o Nome do documento? [? Dicas](#)

convocação-inscrição-nome-cargo-unidade

Após inserir o Nome do documento:

Clique Aqui → PRÓXIMO →

0 / 200

Capturando a documentação: 3º Passo

GOVERNO DO ESTADO
DO ESPÍRITO SANTO
Secretaria da Saúde



Arquivo Selecionado:
convocação-inscrição-nome-cargo-unidade.pdf (177.6 kB)

Gênero detectado: **Textual**

[? Informações sobre tipos de arquivo](#)

Com qual Cargo/Função você irá capturar este documento?

CIDADÃO

Qual é o tipo do documento?

[? Qual a diferença?](#)

Documento Eletrônico

SELECIONAR



Documento Escaneado

SELECIONAR



Valor Legal: Cópia Simples

Qual o Nome do documento?

[? Dicas](#)

convocação-inscrição-nome-cargo-unidade

0 / 200

Este documento possui restrição de acesso prevista em lei?

Nível de Acesso: **ORGANIZACIONAL**

Clique Aqui



LIMITAR ACESSO

PRÓXIMO →

Arquivo Selecionado:
nome-cargo-unidade.pdf (177.6 kB)

1032345817_a7161cfb-67f3-4b2a-...

1 / 1

FECHAR

Qual o Fundamento Legal para a restrição?

Digite para filtrar

ABRIR TODOS

FECHAR TODOS

Clique Aqui

- + INFORMAÇÃO PESSOAL
- + DOCUMENTO PREPARATÓRIO PARA
- + DESARRAZOABILIDADE DO PEDIDO
- + SIGILO DO INQUÉRITO POLICIAL
- + SIGILO DA INTERCEPTAÇÃO DE COMUNICAÇÃO TELEFÔNICA
- + SIGILO DE JUSTIÇA DO CÓDIGO PENAL
- + SIGILO FISCAL
- + SIGILO PROFISSIONAL DO ADVOGADO
- + SIGILO DE JUSTIÇA DO CÓDIGO CIVIL
- + SIGILO DAS OPERAÇÕES BANCÁRIAS
- + SIGILO INDUSTRIAL
- + SIGILO DECORRENTE DE DIREITOS AUTORAIS
- + SIGILO COMERCIAL
- + SIGILO CONTÁBIL
- + SIGILO EMPRESARIAL
- + SIGILO DO PRONTUÁRIO MÉDICO
- + SIGILO PROFISSIONAL DO MÉDICO

Fundamentos legais selecionados:

OK

Capturando a documentação: 4º Passo

GOVERNO DO ESTADO
DO ESPÍRITO SANTO
Secretaria da Saúde



Este documento possui restrição de acesso prevista em lei?

Nível de Acesso: **SIGILOSO** ? LIMITAR ACESSO

Restrição de acesso prevista em lei selecionada:

Informação Pessoal
Sigiloso

Clique Aqui

PRÓXIMO →

Após confirmar o nível de acesso do documento como **SIGILOSO**, clicar em “Capturar”

Valor Legal: Cópia Simples

Qual o Nome do documento?

Dicas

convocacao-inscricao-nome-cargo-unidade

0 / 200

Este documento possui restrição de acesso prevista em lei?

Nível de Acesso: **SIGILOSO** ? LIMITAR ACESSO

Restrição de acesso prevista em lei selecionada:

Informação Pessoal
Sigiloso

Termo de Responsabilidade

- **Art. 299 do Código Penal.** Omitir, em documento público ou particular, declaração que nele deveria constar, ou nele inserir ou fazer inserir declaração falsa ou diversa da que devia ser escrita, com o fim de prejudicar direito, criar obrigação ou alterar a verdade sobre o fato juridicamente relevante:
 - **Pena:** reclusão, de 1 (um) a 5 (cinco) anos, e multa, se o documento é público, e reclusão de 1 (um) a 3 (três) anos, e multa, se o documento é particular.
 - **Parágrafo único.** Se o agente é funcionário público, e comete o crime prevalecendo-se do cargo, ou se a falsificação ou alteração é de assentamento de registro civil, aumenta-se a pena de sexta parte.

Ao capturar o documento, você declara estar ciente de que a falsidade do seu conteúdo pode implicar na sanção penal prevista no Art. 299 do Código Penal, conforme transcrição acima.

Outras opções: ☒ Aguardar a conclusão da operação

Clique Aqui

CAPTURAR

CANCELAR

Encaminhando a documentação: 1º Passo

Após finalizar a captura do documento, deverá **ENCAMINHAR** para o Grupo e Comissão indicado no Edital de Convocação - 2ª etapa do Processo Seletivo SESA

GOVERNO DO ESTADO
DO ESPÍRITO SANTO
Secretaria da Saúde



[←](#) **ENCAMINHAR** [⋮](#) [OPÇÕES](#)

Nome
 convocacao-inscrição-nome-cargo-unidade

Núm. Registro 2025-6057DX	Gênero Textual	Páginas 2	Tamanho 180,34 KB
Natureza Digitalizado	Tipo de Assinatura Não Assinado	Valor Legal Cópia Simples	
Nível de Acesso Sigiloso	Fundamentação Legal Informação Pessoal (Art. 22 da Lei nº 9.871/2012)		

Captura
 08/01/2025 10:59 por MARIA DA SILVA SANTANA (CIDADÃO)

Envio
 08/01/2025 10:59 por MARIA DA SILVA SANTANA (CIDADÃO)

Credenciamento 1

Novo Encaminhamento

Com qual Cargo/Função você irá Encaminhar?

CIDADÃO

Quais Documentos serão encaminhados?

REGISTRO DO ENCAMINHAMENTO
NOVO

CONVOCAÇÃO-INSCRIÇÃO-NOME-CARGO-UNIDADE
2025-6057DX (Sigiloso)

FAZER UPLOAD

ELABORAR

PROCURAR

COLAR

Clique Aqui

[→ PRÓXIMO](#)

Encaminhando a documentação:

2º Passo

GOVERNO DO ESTADO
DO ESPÍRITO SANTO
Secretaria da Saúde



Clicar em Grupos e Comissões, Selecionar o Órgão “SESA-SECRETARIA DE ESTADO DA SAÚDE” em seguida digite o grupo conforme indicado na convocação.

Quais serão os Destinatários?

SUGESTÕES	ÓRGÃO	SETOR	GRUPOS E COMISSÕES
Grupos de Trabalho	Comissões e Contratos		
Patriarca GOVES	Órgão SESA - SECRETARIA DE ESTADO DA SAUDE		
SESA EDITAL N° 007/2025 – LACEN (Digite o grupo)			
+ SESA EDITAL N° 007/2025 – LACEN			
OK			

Clique no grupo encontrado

Encaminhando a documentação: 3º Passo


GOVERNO DO ESTADO
DO ESPÍRITO SANTO
Secretaria da Saúde



Com qual Cargo/Função você irá Encaminhar?

 CIDADÃO

Quais Documentos serão encaminhados?

 REGISTRO DO ENCAMINHAMENTO
NOVO



FAZER UPLOAD



ELABORAR



PROCURAR



COLAR

Quais serão os Destinatários?




SESA EDITAL N° 007/2025 – LACEN
Grupo – NRS- SESA-GOVES

Opções de envio para grupo

Encaminhar para o grupo ou para cada membro?



EDITAL N° 007/2025 – LACEN

 Qual a diferença?

Grupo



Membros

Clique Aqui



PRÓXIMO

Encaminhando a documentação: 4º Passo

GOVERNO DO ESTADO
DO ESPÍRITO SANTO
Secretaria da Saúde



Título (obrigatório)

Nº DA CONVOCAÇÃO - Nº DE INSCRIÇÃO - NOME DO CANDIDATO - CARGO - UNIDADE

72 / 200

Mensagem (obrigatório)

Nº DA CONVOCAÇÃO - Nº DE INSCRIÇÃO - NOME DO CANDIDATO - CARGO - UNIDADE

72 / 1500

Nível de Acesso: **ORGANIZACIONAL** ? TORNAR PÚBLICO LIMITAR ACESSO

Outras opções: ☒ Aguardar a conclusão da operação

ENVIAR

CANCELAR

Qual o Fundamento Legal para a restrição?

Digite para filtrar

ABRIR TODOS FECHAR TODOS

? **INFORMAÇÃO PESSOAL**

Limitar novamente o acesso

Clique Aqui para finalizar



ATENÇÃO!

Após a captura e envio da documentação para o grupo e comissão indicado no edital de convocação, será gerado um número de identificação (Nºe-docs)

Ex: 2025-xxxxxx



**DOCUMENTO ENVIADO
COM SUCESSO!**

